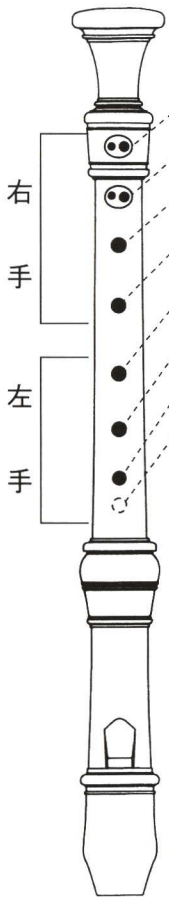


# PLUMA ソプラノリコーダー

## うん し ひょう 運 指 表



小指 (7)  
くすり指 (6)  
なか指 (5)  
ひとさし指 (4)  
くすり指 (3)  
なか指 (2)  
ひとさし指 (1)  
おや親指 (0)

●	○	○	○	●	○	○	○	○	○	○	○	○	○	○	○	○	○	○	○
●	●	○	○	○	○	○	○	○	○	○	○	○	○	○	○	○	○	○	○
●	●	●	○	○	○	○	○	○	○	○	○	○	○	○	○	○	○	○	○
●	●	●	●	●	○	○	○	○	○	○	○	○	○	○	○	○	○	○	○
●	●	●	●	●	●	○	○	○	○	○	○	○	○	○	○	○	○	○	○
●	●	●	●	●	●	○	○	○	○	○	○	○	○	○	○	○	○	○	○
8 va				(B)			☆(1) ☆(2)					(B)							



注) 実音は1オクターブ上の音ができます。

●	○	●	○	○	○	○	○	○	○	○	○	○	○	○	○	○	○	○	○	○
●	●	●	●	○	○	○	○	○	○	○	○	○	○	○	○	○	○	○	○	○
●	●	●	●	○	○	○	○	○	○	○	○	○	○	○	○	○	○	○	○	○
●	●	●	●	●	○	○	○	○	○	○	○	○	○	○	○	○	○	○	○	○
8 va				(B)								(B)	☆(1) ☆(2) (B)							

(B)はバロック式(イギリス式)指づかいです。

☆(1)標準の運指を示します。  
☆(2)「かえ指」の運指です。

○全開 ●全閉 ●すこし開ける  
※ひざで底をおさえる

# ブルーマ PLUMA ソプラノ・リコーダー

## 先生および保護者の方へ

- 幼児・児童が使用するときには、下記注意についてのご指導をお願いいたします。
- SRG-430、SRE-530は材質上、他機種に比べると多少衝撃に弱い性質があります。楽器を破損しないようご指導をお願いいたします。

## ご注意

ケガをしたり、リコーダーをこわしたりしないために注意を守りましょう。

## △注意

### 演奏のまえに

手をあらい、口をきれいにすすぎましょう。

### リコーダーをふり回さないで

リコーダーをふり回したり、投げたりしないでください。顔などに当たるとケガをしたり、リコーダーがこわれたりすることがあります。

### リコーダーに強い力をくわえないで

リコーダーは強い力をくわえるとこわれます。落としたり、たたいたり、重いものを乗せたりしないでください。

### 熱くなるところはさけて

車の中やストーブの近く、日ざしの強いところにおかないでください。こわれたり、変形したりすることがあります。

### シンナーやベンジン、熱湯はつかわないで

シンナーやベンジンなどでリコーダーをふかないでください。また熱湯消毒したりしないでください。こわれたり変形したりすることがあります。

### よごれがひどい場合には

リコーダーのよごれがひどい場合には水であらい、よくかわかしてから、しましましょう。

### リコーダーストラップについて

リコーダーストラップを首にまきつけたり、ふり回したりしないでください。こわれたりケガをするおそれがあります。

## 別売りアダプタのごようかい

ブルーマリコーダーには、別売りのアダプタを付けられます。※SRG-405、SRE-505を除く。

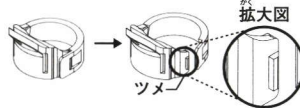


アダプタを付けてと…

- ・リコーダーの転がりをふせぎます。
- ・ネーム（名前）カードを入れられます。
- ・別売りのストラップを付けられます。

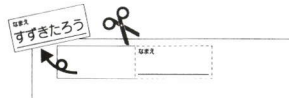
## アダプタの取り付け方

- 1: アダプタのツメを外してアダプタを開きましょう。

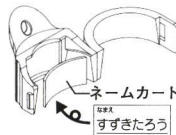


⚠ アダプタを開けるときに、強い力を加えたり、開いた状態でねじったりしないでください。

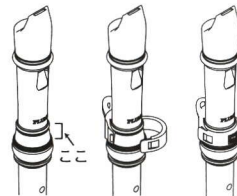
- 2: 説明書の左上にある「なまえ」のところに自分の名前を書き、切り取って、ネームカードを作りましょう。



- 3: アダプタの内側にネームカードを入れましょう。名前を書いた面が外側になるように入れてください。上下をまちがえないように入れましょう。



- 4: 図の矢じるしの部分にアダプタを付けましょう。アダプタを閉じてツメが「カチッ」と鳴るよう、しっかりととめてください。正しい位置に付くとアダプタは上下に動きません。上下に動いてしまう場合は、もう一度ツメを外して正しい位置に付け直してください。



## ストラップについて

アダプタには、別売りのストラップを付けられます。くわしくは、ストラップの説明書を見てください。

**S SUZUKI 株式会社 鈴木楽器製作所**

〒430-0852 浜松市中区領家2-25-12 TEL (053) 461-2325  
http://www.suzuki-music.co.jp

1104-1A-TYP-MM-032-C  
00457-60030