

演奏後のお手入れについて

マウスピースとホーンはお手入れ方法が異なります。下記にしたがって正しくお手入れしてください。

〔マウスピース〕

- マウスピースを取り外し、水またはぬるま湯で洗ったあと、やわらかい布で拭きましょう。
- 特に汚れが気になる場合には、消毒用エタノール※を含ませたやわらかい布で拭きましょう。



⚠ 煮沸消毒は製品を傷めますので絶対に行わないでください。

〔ホーン〕

- ホーンは、乾いたやわらかい布で乾拭きしてください。
- 特に汚れが気になる場合には、消毒用エタノール※を含ませたやわらかい布で拭きましょう。



⚠ ホーン部の水洗いは内部のリードが傷んでしまうので絶対に行わないでください。

※消毒用エタノールに関しては、ご使用になる製品の注意事項をよくお読みください。
また、使用するエタノールの種類、消毒方法においては、まれに製品の表面を侵すことがありますのでご注意ください。

お手入れのあとは

- よく乾かしたあと、ケースにしまって保管してください。

株式会社 鈴木楽器製作所

〒430-0852 静岡県浜松市中区領家 2-25-12 ☎(053)461-2325

鈴木楽器販売株式会社



SUZUKI

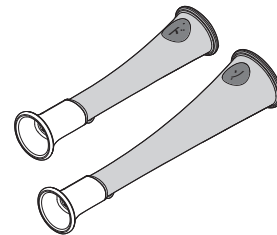
クワイヤーホーン

CH-25W V.2 / CH-8W V.2

取扱説明書

アンサンブルに! ファンファーレに! 音あそびに!

この度はスズキクワイヤーホーンをお買い上げいただきましてありがとうございます。本製品を末永く、そして安全にお使いいただくため、この取扱説明書をよくお読みください。お読みになった取扱説明書は、なくさないように大切に保管してください。



使用上のご注意

演奏の前に

手を洗い、口をきれいにすすぎましょう。

異物を入れないでください

マウスピースに異物を入れないでください。故障・破損の原因になります。

お手入れについて

本紙の「演奏後のお手入れについて」の指示に従って正しくお手入れしてください。

衝撃を与えないでください

製品をぶつけたり、落としたりしないでください。製品に傷をつけるだけでなく、故障の原因になります。

熱くなる場所はさけて

車の中やストーブのすぐ近く、日ざしの強いところをおかないでください。変形・破損の原因になります。

リードは折れることがあります

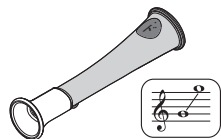
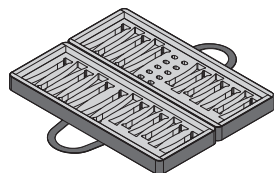
本製品内部には、リードと呼ばれる金属片の部品が付いています。弊社リードは楽器として十分な耐久性を備えておりますが、永久的に使用できるものではありません。リードは振動による疲労によって音程が狂ったり折れたりすることがあります。使用・保存状態によってこの耐久時間もまちまちです。リードが折れる場合、前兆として音程が大きく下がります。この場合、ただちに演奏を中止してください。そのまま使用を続けると折れたリードを口に吸い込む恐れがあります。

セット内容および仕様

CH-25Wv.2 CH-25Wv.2は、吹いたときと吸ったときで同じ音が鳴ります。



ホーン(大) × 12本
音域: $g \sim f\#1$
寸法: 21.3×5×5.7cm
重量: 30 g
材質: ABS成形品



ホーン(小) × 13本
音域: $g^1 \sim g^2$
寸法: 16.6×4×4.8 cm
重量: 23 g
材質: ABS成形品

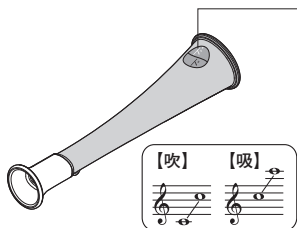
ソフトケース
寸法: 78×16×32 cm
重量: 2.6 kg
材質: 内装/ラワン合板、ウレタン
外装/ナイロン



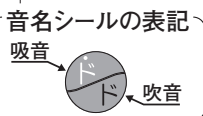
予備マウスピース × 10個
重量: 5 g
材質: ABS成形品

! ホーンをケースに収納する際には、ホーンの音名シールと、ケースの音名シールの向きを揃えて収納してください。ケースの上に重いものを乗せたり、ぶつけたり、落としたりするなど衝撃を与えないでください。

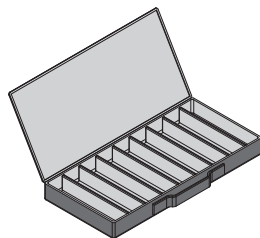
CH-8Wv.2 CH-8Wv.2は、吸ったときに吹いたときよりも1オクターブ高い音が鳴ります。



ホーン(大) × 8本
音域: 【吹】: $c^1 \sim c^2$
【吸】: $c^2 \sim c^3$
寸法: 21.3×5×5.7cm
重量: 30 g
材質: ABS成形品



予備マウスピース × 5個
重量: 5 g
材質: ABS成形品



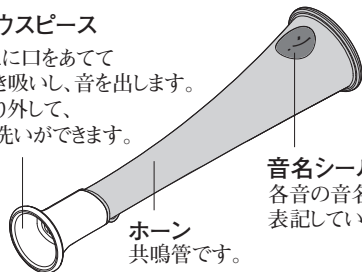
ソフトケース
寸法: 53×7×25 cm
重量: 800 g
材質: ナイロン

! ケースの上に重いものを乗せたり、ぶつけたり、落としたりするなど衝撃を与えないでください。

各部の名称とはたらき

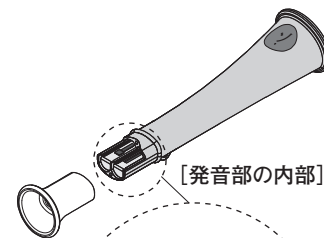
マウスピース

ここに口をあてて吹き吸いし、音を出します。取り外して、水洗いができます。



音名シール
各音の音名を表記しています。

ホーン
共鳴管です。

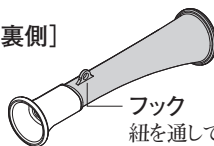


[発音部の内部]

吹き側リード

吸い側リード

[裏側]



フック

紐を通して首から吊り下げて使います。
※ 紐は付属しておりません。

演奏について

演奏の前に

- 手を洗い、口をすすぎましょう。
- マウスピースおよびホーン内部に異物が入っていないか確認しましょう。



! マウスピース内部は、異物の吸い込みを防止する構造になっていますが、念のため、マウスピースおよびホーン内部に異物が入っていないことをご確認ください。

演奏のしかた

- くちびるを軽くマウスピースに当てて、息がもれないように吹き吸いします。

