

HAMMOND

エクスペッションペダル EXP-100F 取扱説明書

この度は弊社製品をお買いあげいただきまして誠にありがとうございます。製品を安全に末永くご使用いただくため、この取扱説明書をよくお読みください。お読みになった取扱説明書はなくさないよう大切に保管してください。

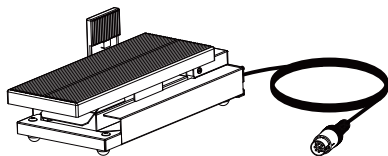
⚠ 使用上のご注意

🚫…禁止事項 ⚠…注意喚起事項

- 🚫 改造・分解はしないでください。
- 🚫 水分・湿気が多い場所や、ホコリの多い場所、極端に熱くなる場所、振動の多い場所、不安定な場所での使用・保管はしないでください。
- 🚫 本製品をぶつけたり、落としたり、衝撃を与えないでください。フットスイッチ、ケーブル引き出し部分に無理な力を加えないでください。
- 🚫 本製品に異物や液体を入れないでください。
- ⚠ お手入れは柔らかい布でから拭きしてください。シンナーやベンジン等は製品を傷めますので使用しないでください。
- 🚫 ペダル可動部に手や指などを挟まないようご注意ください。
- ⚠ 本製品に異常や故障が生じた場合にはただちに使用を中止し、お買い上げの販売店または最寄りの営業所へお問い合わせください。

特長

EXP-100F は EXP-100/100F 端子を備えた Hammond 製品用のエクスペッションペダルです。光学式センサーにより滑らかな演奏表現が可能です。また、側面のフットスイッチにより本体の各種機能をコントロールできます。

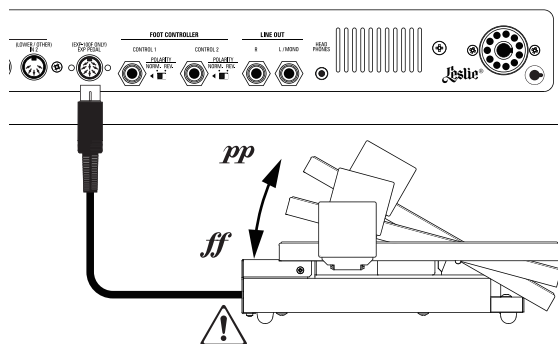


仕様

方式	……………	光学式センサータイプ
ストローク	……………	30度
製品寸法	……………	12.7(W)×29.5(D)×11(H)cm
製品重量	……………	2.1kg
ケーブル	……………	2.0m 8ピン DIN コネクタ付き

NOTE: 下記の生産完了品に EXP-100F のフットスイッチでコントロール可能な機能はありません。
XB-2/XB-5/XK-2/XLD-1

接続のしかた













- 接続するときは各機種の電源を切ってください。
- 端子の方向を確かめて、EXP-100F と機器の EXP.PEDAL (EXP-100/100F) 端子とを接続します。
- ⚠ ケーブルは強く引っ張らないでください。断線の恐れがあります。
- 機器にエクスペッションペダルの設定がある場合は、『EXP-100』または『EXP.PEDAL』に設定します。
- 機器を鳴らしながら EXP-100F を操作し、音やパラメータなどが正常に変化することを確認します。

HAMMOND

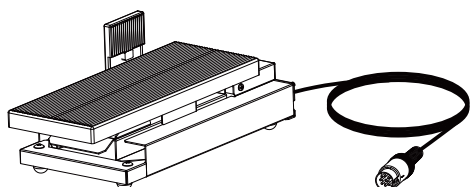
EXPRESSION PEDAL EXP-100F Owner's Manual

We would like to thank you for purchasing this product. For your safety and long term use of this product, please read and follow these Instructions. Please take time to read these Instructions thoroughly to take full advantage of the features of your EXP-100F.

 CAUTION	 Restriction	 Attention
<ul style="list-style-type: none">  Do not attempt to disassemble or modify this product. This may result in product damage.  Do not use or store this product in high-humidity or high temperatures places, or under conditions of sudden change in temperature and/or humidity. This may result in product damage.  Do not drop the product. Also, do not apply excessive force to the foot switch or the cable. Doing so may result in damage.  Care should be taken so that objects do not fall and liquids are not spilled into the product. 	<ul style="list-style-type: none">  Clean this product with a soft cloth. Do not use chemicals or solvents such as alcohol, thinner or benzene. It will damage the product.  Do not insert hands, fingers, or any objects into the product. Doing so may not only damage the product but also cause injury.  Should a malfunction occur, or if you suspect there is a problem, discontinue use immediately. Contact qualified service personnel as soon as possible. 	

FEATURES

The EXP-100F is the expression pedal intended for use with Hammond products equipped with the EXP-100/100F jack. The EXP-100F's heavy-duty construction and smooth travel gives the feel of a classic organ swell pedal. Also the foot switch on the pedal allows you to control the functions of your instrument.

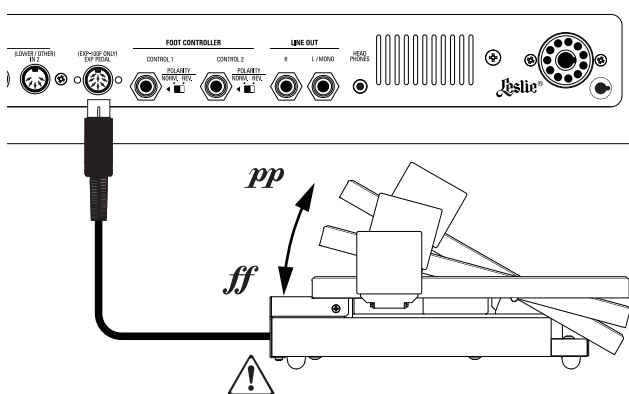


SPECIFICATIONS

Type	————	Optical sensor type
Amount of travel	————	30 degrees
Dimensions	————	12.7(W) x 29.5(D)x11(H) cm
Weight	————	2.1kg
Cable	————	2.0m w/8-pin DIN connector

NOTE: The following discontinued products have no features which can be controlled using the foot switch on the EXP-100F:
 XB-2/XB-5/XK-2/XLD-1

HOW TO CONNECT



- ◆ Turn off the power to all devices before you make any connections to avoid damaging your equipment.
- ◆ Plug the cable of the Expression Pedal into the EXP.PEDAL (EXP-100/100F) jack on your instrument as shown in the diagram on the left.
- ⚠ **DO NOT** disconnect pedal by pulling on the cable. Always grasp the plug to disconnect, or damage may result.
- ◆ If your instrument has expression pedal parameters, set them to "EXP-100" or "EXP.PEDAL", then play your instrument while moving the EXP-100F pedal to check proper operation.