

# HAMMOND

## エクスプレッションペダルEXP-50J 取扱説明書

この度は弊社製品をお買いあげいただきまして誠にありがとうございます。製品を安全に末永くご使用いただくため、この取扱説明書をよくお読みください。お読みになった取扱説明書はなくさないよう大切に保管してください。

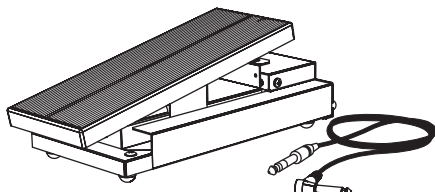
### ⚠ 使用上のご注意

🚫…禁止事項 ⚠…注意喚起事項

- 🚫 改造・分解はしないでください。
- 🚫 水分・湿気が多い場所や、ホコリの多い場所、極端に熱くなる場所、振動の多い場所、不安定な場所での使用・保管はしないでください。
- 🚫 本製品をぶついたり、落としたり、衝撃を与えないでください。
- 🚫 本製品に異物や液体を入れないでください。
- ⚠ お手入れは柔らかい布でから拭きしてください。シンナーやベンジン等は製品を傷めますので使用しないでください。
- 🚫 ペダル可動部に手や指などを挟まないようご注意ください。
- ⚠ 本製品に異常や故障が生じた場合にはただちに使用を中止し、お買い上げの販売店または最寄りの営業所へお問い合わせください。

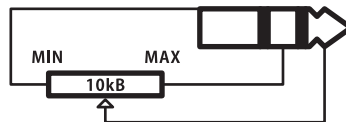
### 特長

EXP-50Jはフォントタイプのエクスプレッション端子を備えたハモンド製品用のエクスプレッションペダルです。重量感のある堅牢なボディとスムーズな操作感で、演奏表現を存分に行えます。

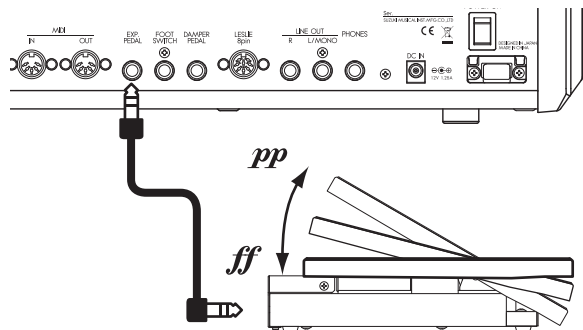


### 仕様

方式	.....	ポテンシオメータータイプ
ストローク	.....	30度
製品寸法	.....	12.7 (W) × 29.5 (D) × 7.8 (H) cm
製品重量	.....	1.7kg
付属品	.....	2.0mステレオフォンプラグ付ケーブル



### 接続のしかた













- 接続するときは、各機種の電源を切ってください。
- EXP-50Jと機器のEXP.PEDALジャックとを付属のステレオフォンプラグ付きケーブルで接続します。
- 機器にエクスプレッションペダルの設定がある場合は、『PHONE』『NORMAL』に設定します。
- 機器を鳴らしながらEXP-50Jを操作し、音やパラメーターなどが正常に変化することを確認します。

# HAMMOND

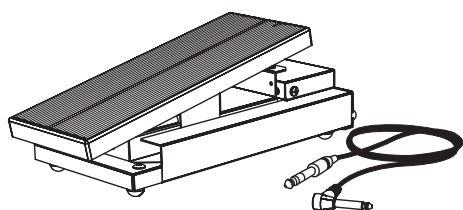
## EXPRESSION PEDAL EXP-50J Owner's Instructions

We would like to thank you for purchasing this product. For your safety and long term use of this product, please read and follow these Instructions. Please take the time to read these Instructions thoroughly to take full advantage of the features of your EXP-50J.

 <b>CAUTION</b>	 Restriction  Attention
<p> Do not attempt to disassemble or modify this product. This may result in product damage.</p> <p> Do not use or store this product in high-humidity or high-temperature places, or under conditions of sudden changes in temperature and/or humidity. This may result in product damage.</p> <p> Do not drop the product. Doing so may result in damage.</p> <p> Care should be taken so that objects do not fall and liquids are not spilled into the product.</p>	<p> Clean this product with a soft cloth. Do not use chemicals or solvents such as alcohol, thinner or benzene. It will damage the product.</p> <p> Do not insert hands, fingers, or any objects into the product. Doing so may not only damage the product but also cause injury.</p> <p> Should a malfunction occur, or if you suspect there is a problem, discontinue use immediately. Contact qualified service personnel as soon as possible.</p>

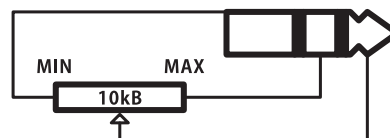
### FEATURES

The EXP-50J is intended for use with Hammond Organs equipped with a phone-plug expression jack. The EXP-50J's heavy-duty construction and smooth travel gives the feel of a classic organ swell pedal.

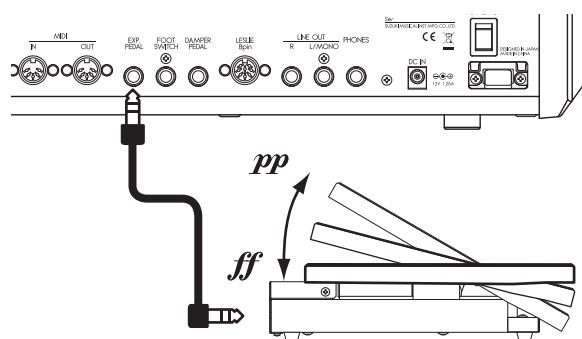


### SPECIFICATIONS

Type	——	Potentiometer type
Amount of travel	——	30 degrees
Dimensions	——	12.7(W)×29.5(D)×7.8(H)cm
Weight	——	1.7kg
Accessories	——	2.0m cable w/stereo phone plug



### HOW TO CONNECT



- \* Turn off the power to all devices before you make any connections to avoid damaging your equipment.
- \* Use the stereo phone-plug to phone-plug cable included with your EXP-50J to connect the EXP-50J to the EXP PEDAL jack of your instrument as shown in the diagram at the left.
- \* If your instrument has expression pedal parameters, set to "PHONE" "NORMAL", play your instrument while moving the EXP-50J pedal to check proper operation.