

スズキスリットドラム取扱説明書



この度はスズキスリットドラムをお買い上げいただきまして誠にありがとうございます。本製品を末永く安全にお使いいただくため、この取扱説明書を必ずお読みください。お読みになった取扱説明書はなくさないよう大切に保管してください。

⚠ 使用上の注意



- 上に乗ったり、座ったりしないでください。製品を傷めるだけでなく、思わぬ事故の原因となります。
- スリット部分に手や物などを入れないでください。製品を傷めるだけでなく、思わぬ事故の原因となります。
- 落下・転倒・逆さにするなどの衝撃を与えないでください。製品を傷めるだけでなく、思わぬ事故の原因となります。
- 必要以上の力で叩いたり、強大な力を掛けたりしないでください。音板が折れてしまうと修理不可能になります。
- メタル音板は取り外さないでください。音板が折れたり、音程が狂う原因となります。
- 湿度の多い場所や熱くなる場所、また急激な湿度・温度の変化する場所で使用・保管しないでください。製品を傷める原因となります。

■ 各部の名称



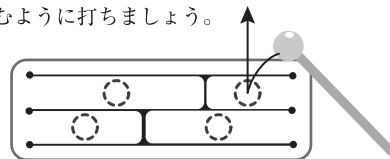
■ 音階について

音板は、それぞれ音の高さが異なります。一番長い音板①が一番低い音、一番短い音板④が一番高い音です。音のめやすは下記表をご覧ください。



■ 演奏方法

机や膝の上に置いたり、手に持って演奏します。各音板の一番良い音が出る場所を付属のマレットで弾むように打ちましょう。



■ 仕様







製品名	スリットドラム		メタル音板スリットドラム	
	SLD-1000	SLD-2000	MSLD-1	MSLD-2
品番	SLD-1000	SLD-2000	MSLD-1	MSLD-2
音板数	4	4	4	4
音のめやす	ソプラノ C・E・G・B ^b (c ¹ ・e ¹ ・g ¹ ・b ^{b1}) 	アルト F・A・C・E ^b (f・a・c ¹ ・e ^{b1}) 	ソプラノ F・A・C・E ^b (f ¹ ・a ¹ ・c ² ・e ^{b2}) 	ソプラノ C・E・G・B ^b (c ¹ ・e ¹ ・g ¹ ・b ^{b1})
寸法	48×16.5×15.5cm	60×20×21.5cm	28×13×14cm	36×13×15cm
重量	3kg	5.3kg	1.6kg	2.1kg
材質	高級ウッド材(音板)・集成材(ボックス)		アルミ合金(音板)・集成材(ボックス)	
付属品	マレット(SLP-01)		マレット(SBP-02S)	

SUZUKI Slit Drum Handling Instruction


We would like to thank you for purchasing the Suzuki Slit Drum. For your safety and long term use of the Slit Drum, please read and follow the Handling Instruction.

Instructions and directions for use

 Attention

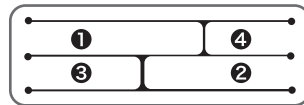
-  Please do not step or sit on the products. This will not only damage the products but also may cause accident.
-  Please do not hit strongly more than necessary or apply the great force on it. If the tone bar is broken, it cannot be repaired.
-  Please do not put the hand, or any objects under the bar. This will not only damage the products but also may cause accident.
-  Please do not take the metal tone bar out from the products. This may cause the tone bar broken or out of tune.
-  Please do not make an impact with falling, overturning or turning it upside down. This will not only damage the products but also may cause accident.
-  Please do not use or store this product in high-humidity or high temperatures place, and also under the circumstances of sudden change in temperature and humidity. This will damage the products.

Names of parts



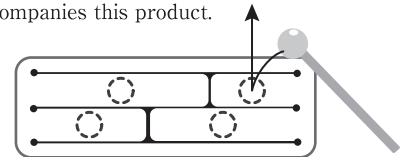
Scale

The pitch of the each tone bar is different. The longest tone bar ① is the lowest tone, and the shortest one ④ is the highest tone. Please see the table below as the guide of the tone.

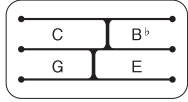

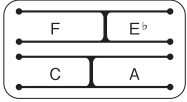
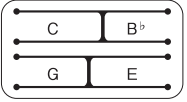


Playing method

Put on the desk or on your lap for playing. Please beat the position where will produce the best sound on the each tone bar with the mallet that accompanies this product.



Specifications

Product name	Slit Drum		Metal tone bar Slit Drum	
	SLD-1000	SLD-2000	MSLD-1	MSLD-2
Model	SLD-1000	SLD-2000	MSLD-1	MSLD-2
Notes	4	4	4	4
Tuned (around)	Soprano C · E · G · B ^b (c ¹ · e ¹ · g ¹ · b ^{b1}) 	Alto F · A · C · E ^b (f · a · c ¹ · e ^{b1}) 	Soprano F · A · C · E ^b (f ¹ · a ¹ · c ² · e ^{b2}) 	Soprano C · E · G · B ^b (c ¹ · e ¹ · g ¹ · b ^{b1}) 
Size	48×16.5×15.5cm	60×20×21.5cm	28×13×14cm	36×13×15cm
Weight	3kg	5.3kg	1.6kg	2.1kg
Material	High quality wood (tone bar) · Linden decorative plywood (box)		Aluminum alloy (tone bar) · Linden decorative plywood (box)	
Accessories	Mallet (SLP-01)		Mallet (SBP-02S)	

株式会社 鈴木楽器製作所

〒430-0852 静岡県浜松市中区領家2-25-12 ☎(053)461-2325