

マーチングキーボード

**SUZUKI**

# MK-3600A/AL 専用バッテリー 8HR-3UTG 取扱説明書

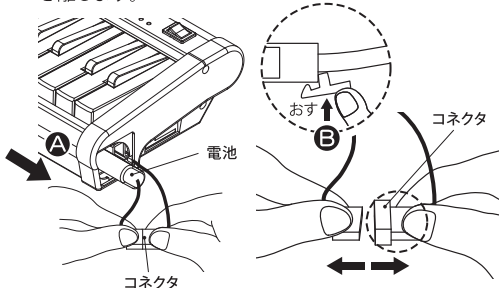
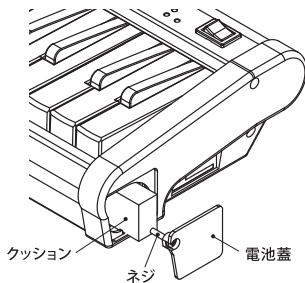
この度は、マーチングキーボードMK-3600A/AL専用バッテリー(8HR-3UTG)をお買い上げいただきまして、誠にありがとうございます。本製品を安全に、末永くご使用いただくため、この取扱説明書をよくお読みください。お読みになった取扱説明書は、なくさないよう大切に保管してください。

**⚠️ ご使用上の注意** 思わぬ怪我や事故、破損や感電などを防ぐため、以下のご注意をお守りください。

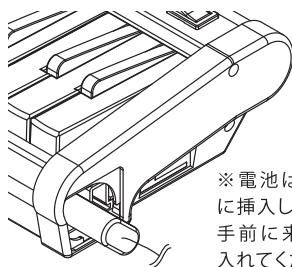
- 分解はしないでください●コードを引っ張らないでください●被覆(緑部分)が剥がれた時は使用しないでください
- MK-3600A/AL以外に使用しないでください●電池の交換は水気の無い所で、乾いた手で行ってください
- 落下させないでください●炎天下や高温の場所で使用、放置をしないでください

■交換のしかた <用意するもの……No.2プラスドライバーをご用意ください。>

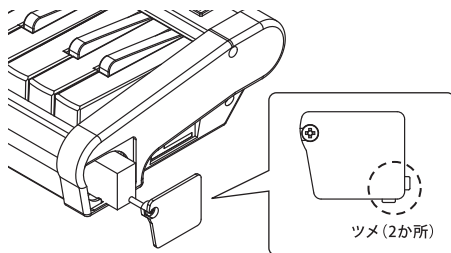
- ① 本体の電池蓋を固定しているネジを緩め、電池蓋、クッションを外します。
- ② 電池を矢印Aの方向へ引き出します。電池と本体をつないでいるコネクタを外し、取り出してください。  
※破線部付近を矢印Bの方向へ押しながら左右へ引き離します。



- ③ 外した電池と新しい電池とを入れ替え、新しい電池を奥まで入れてからコネクタをつなぎます(②と逆の手順です)。
- ④ クッションを入れ、電池蓋を取り付けてドライバーでネジを締めます(①と逆の手順です)。  
※電池蓋を取り付ける時には、蓋のツメをカバーに入れてからネジを締めてください。また、電池蓋でコネクタのコードをはさまないようにご注意ください。



※電池は図のように挿入し、コードが手前に来るように入れてください。



MK-3600A/AL付属の取扱説明書、P.8の内容に従い、充電してご使用ください。

## 仕様

寸法: 30×15×205mm(コード部含まず)  
重量: 220g  
公称電圧/公称容量: 9.6V/2000mAh  
使用温度/保管温度: 0~40℃/10~30℃



本体(ニッケル水素電池)



内装 外装

弊社は有限責任中間法人JBRC(小形充電式電池のリサイクル活動を推進する団体の)の会員です。本製品に使用しているニッケル水素電池は、リサイクル可能な資源です。ご使用済みのニッケル水素電池は、もよりの鈴木楽器販売、またはリサイクルボックスを設置している充電式電池リサイクル協力店までお持ちください。ニッケル水素電池の取り出しかたは、上記の手順でおこなってください。JBRC及び、最寄りのリサイクル協力店に関して詳しくは、JBRCのホームページをご覧ください。 <http://www.jbrc.com>

株式会社 鈴木楽器製作所

〒430-0852 浜松市中区領家 2-25-12  
TEL.053-461-2325 FAX.053-463-5858  
<http://www.suzuki-music.co.jp/>

5105-MM-208-A  
00457-40196 V1.00