

この度は本製品をお買上げいただきまして誠にありがとうございます。本製品を正しく安全にお使いいただくため、この取扱説明書を必ずお読みください。お読みになった取扱説明書はなくさないよう大切に保管してください。

本製品について

本製品は、自らの発音を自らの耳で意識して聞き取り、正しい発音と比べながら繰り返し練習をしていくことで、発音力の向上に繋がることを目的とした発音練習器です。

使用上の注意



先生および保護者のみなさまへ
幼児や児童が使用するときは、下記の注意についてご指導をお願いいたします。



チューブや本体を持って振り回さないでください。
顔などに当たってケガをするおそれがあります。また本体からチューブが外れ、落下等による製品の破損や、思わぬ事故につながるおそれがあり大変危険です。



集音部に向かって大きな声で叫ばないでください。
耳を痛めたりすることがあり危険です。



イヤークラスを耳の奥まで入れ過ぎないでください。
耳を痛めたりすることがあり危険です。



イヤークラスやジョイントパーツを口に入れないでください。
本製品には小部品があります。それらを決して口に入れないでください。喉に詰まったりすると大変危険です。



イヤークラスおよびジョイントパーツは外れることがあります。
イヤークラスを耳から外したときは、イヤークラスとジョイントパーツがチューブに付いているかご確認ください。もし、耳の中にそれらが残ったまま外せない場合は、すぐに医師の診察を受けてください。



お手入れに薬品や熱湯を使わないでください。
本製品を薬品(シンナーやアルコールなど)で拭いたり、熱湯消毒したりしないでください。壊れたり、変形したりします。本体が汚れたときは、部品を取り外し軽く水洗いをしてください。チューブ、ジョイントパーツ、イヤークラスはやわらかい布で乾拭きしてください。



本体を日ざしの強い所や熱くなる所に置かないでください。
車の中やストーブの近く、日ざしの強い所に置かないでください。壊れたり、変形したり、色が変わったりすることがあります。



本来の用途以外に使用しないでください。
本製品は、発音の練習を目的とした商品です。それ以外の用途に使用しないでください。

内容物をご確認ください

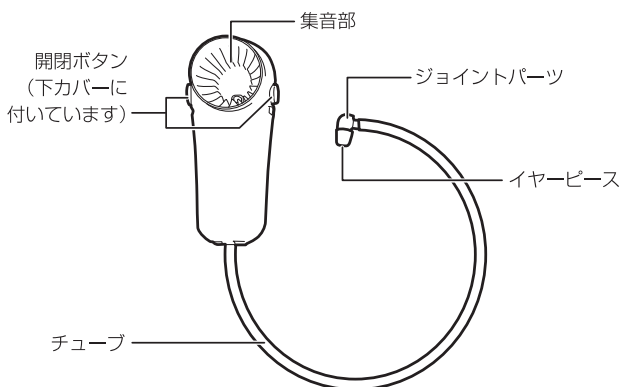
ご使用前に内容物をご確認ください。

- 本体 1 セット (上カバー/下カバー/チューブ/ジョイントパーツ/イヤークラス 各 1 個)
- 取扱説明書 (本紙)
- 収納袋

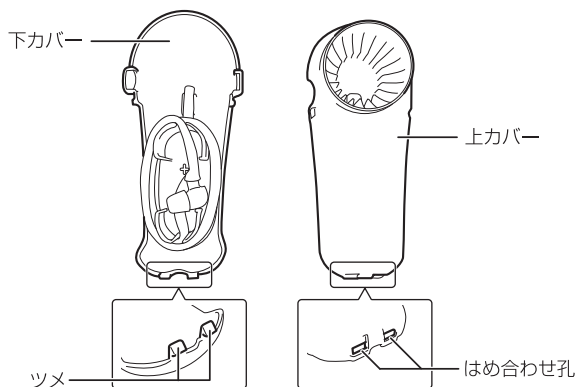
仕様

- 寸法 : 145 × 64 × 42 mm (チューブ長さ 530 mm)
- 重量 : 70 g
- 材質 : 上下カバー、ジョイントパーツ/ABS
チューブ/シリコンゴム
イヤークラス/低反発ウレタン 収納袋/不織布(PP)

各部の名称

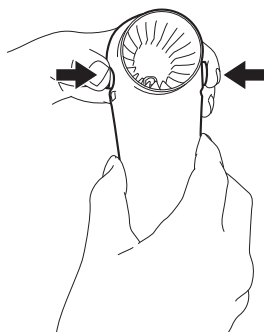


<使用時>

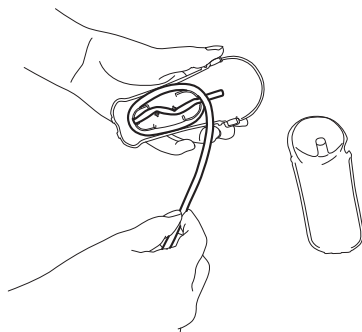


<収納時>

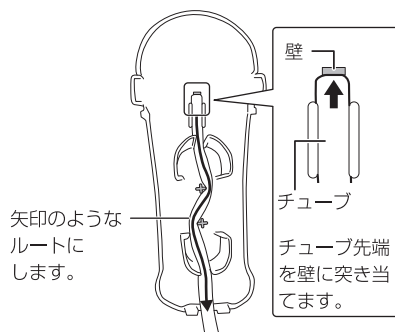
使い方



- ① 下カバーの開閉ボタンを矢印方向に押して、上カバーを外します。

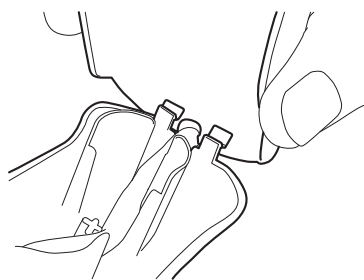


- ② 下カバー内部に収納されているチューブを取り出します。

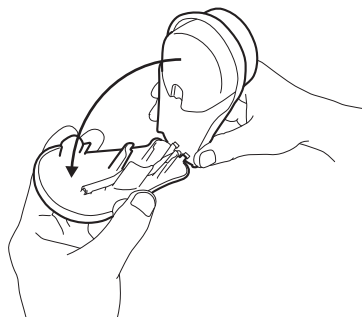


矢印のようなルートにします。

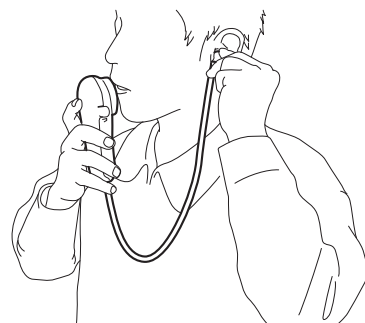
- ③ チューブを図のようにします。
※強く引っ張るとチューブが抜けます。



- ④ 下カバーのツメを上カバーのはめ合わせ孔に、はめ合わせます。



- ⑤ 上カバーを矢印方向に倒して下カバーとはめ合わせます。
※指をはさまないように気をつけましょう。



- ⑥ ジョイントパーツを持ち、イヤーピースを耳に当てます。集音部に発音して聞き取ります。
発音と聞き取りを繰り返し、正しい発音に近づくよう練習しましょう。
※イヤーピースを耳の奥に強く入れすぎないでください。耳を痛めるおそれがあります。

株式会社 鈴木楽器製作所

〒430-0852 静岡県浜松市中区領家2-25-7 TEL(053)461-2325

www.suzuki-music.co.jp

1204-MAS-MM-285-A

00457-60060