

アップデート Release 1.024



この作業によりお客様の XK-3C の全データが消去されます。お客様が本アップデートをご使用になったことによるデータの消失や存在に対し、弊社は一切の責任を負いません。本アップデートのご使用前に必ずバックアップ作業を行ってください。

概要

本アップデートは XK-3C のソフトウェアを以下のバージョンに更新します。

- ・メインシステム: V1.024

変更履歴

●メインシステム V1.024

- ・ Apple 社 Macintosh 用 MIDI インターフェース、M-Audio 社製 iControl と接続した際に、MIDI 情報が正しく送受信されるようになりました。
- ・ NRPN の送信が以下の場合に行えるようになりました。(1) 機能画面のエクスターナルゾーンスイッチを操作した際、(2) アサインボタンに "EXT. SWITCH" を割り当てた際、(3) モジュレーションホイールに LESLIE FAST をアサインした際。
- ・ 動作の安定性が向上しました。
- ・ フットスイッチのモードのうち、"Leslie S/F Alt" はスロー/ファーストの切り替え機能のみに変更され、従来の 1 つのスイッチでスロー/ファースト/オフが切り替えられるモードは "Leslie S/F Tri" として追加されました。

アップデート方法

●必要な機材

以下の機材をご用意ください。

- ・ パーソナルコンピュータ (Windows95 以降の OS がインストールされ、コンパクトフラッシュカードに対応したリーダー/ライターを装備していること。以下 PC と省略して表記します)。
- ・ コンパクトフラッシュカード、XK-3C または PC にてフォーマットされたもの (以下 CF と省略して表記します)。PC にて CF をフォーマットする際には FAT または FAT32 を選択してください。

XK-3C に使用できるコンパクトフラッシュカードのモデルについては、下記 URL にてご確認ください。

<http://www.suzuki-music.co.jp/>

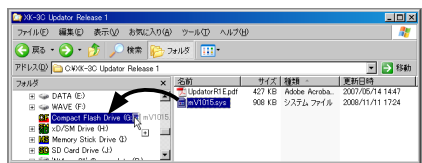
●ファイルコピー

1.



CF を PC へ挿入します。

2.



展開したシステムファイルを、CF へコピーします。

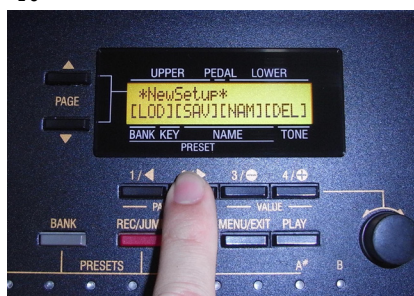
●バックアップ

3.



CF を XK-3C へ挿入し、XK-3C の電源を ON にします (まだアップデートは始まりません)。


4.



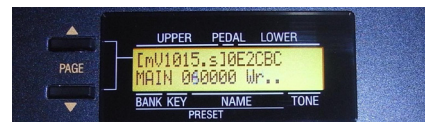
セットアップを保存します。これにより CF 内にはシステムファイルとセットアップの 2 ファイルが存在することになります。

●アップデート

5.



一旦電源を OFF にし、[CONTROL]、[TONE TYPE]、[TUBE AMP] 3 つのボタンを押しながら電源を ON にします。



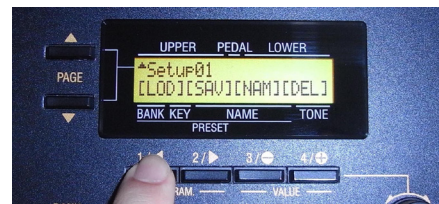
システムファイルのロードが始まります。処理中は上記のような画面が表示されます。



ロードが終わると、プレイ画面が表示されます。

●リストア

6.



バックアップされたセットアップをロードします。

以上で作業は終了です。

株式会社 鈴木楽器製作所

〒430-0852 浜松市中区領家 2-25-12