

# Bluetooth® Ver.4.0対応 Bluetooth スピーカー BT-122 取扱説明書

この度は本製品をお買い上げいただきまして誠にありがとうございます。本製品を末永く安全にご使用いただくため、この取扱説明書をよくお読みください。お読みになった取扱説明書はなくさないように大切に保管してください。

## 本製品について

本製品は、レスリースピーカー 122をモチーフにした全方位型Bluetoothスピーカーです。Bluetooth対応のミュージックプレーヤーやスマートフォンなどの機器とペアリングしていただくことで音楽をお楽しみいただけます。

## 内容物をご確認ください

ご使用前に内容物を確認してください。

- BT-122本体
- 取扱説明書 保証書付き(本書)
- 充電用USBケーブル(ケーブル長さ37cm)

### ⚠注意

付属の充電用USBケーブルは本製品専用のため、他製品の充電には使用しないでください。また他製品に付属しているケーブルを本製品に使用しないでください。ピンアサインが異なる場合、故障する原因となります。

## 主な仕様

Bluetooth	Ver.4.0
送信周波数帯	2.4GHz 帯
伝送距離	10m
プロファイル	A2DP V1.2
コーデック	AAC、MP3、SBC
コントロール	電源、ボリューム
インジケーター	パワー、Bluetooth
スピーカー	57mm×1、パッシブラジエーター×1
最大出力	4.5W
消費電力	800mA
連続再生時間	約3時間
充電時間	約3時間
電源	3.7Vリチウムイオン電池、ACDCアダプタ(5V)電池充電
材質	ラバーウッド
寸法	W116×D88×H165mm
重量	590g
付属品	充電用USBケーブル

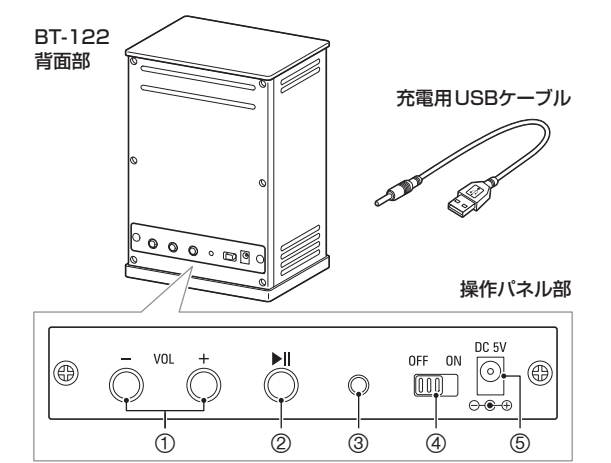
Bluetooth® のワードマークおよびロゴは、Bluetooth SIG, Inc. が所有する登録商標であり、株式会社 鈴木楽器製作所はこれらのマークをライセンスに基づいて使用しています。その他の商標および商号は、それぞれの所有者に帰属します。

### 無線に関するご注意

本製品のBluetooth®機能の使用周波数帯では、電子レンジなどの家電製品、産業・科学・医療用機器、工場の製造ライン等で使用される移動体識別用構内無線局(要免許)、特定の小電力無線局(免許不要)、アマチュア無線局(要免許)など(以下「他の無線局」と略す)が運用されています。

- 本製品のご使用前に、近くで「他の無線局」が運用されていないことを確認してください。
- 万一、本製品と「他の無線局」との間に電波干渉の事例が発生した場合には、速やかに使用場所を変えるか、機器の使用を停止(電波の発射を停止)してください。

### 各部の名称とはたらき



① ボリュームボタン	ボリュームを調整します。「+」で大きく、「-」で小さくなります。										
② 再生/一時停止ボタン	再生中に押すと一時停止し、再び押すと再生します。										
③ インジケーター	本製品の状態を示します。 <table><tbody><tr><td>消灯</td><td>電源OFF時、またはペアリングモードが一定時間過ぎると消灯します。</td></tr><tr><td>赤色 点灯</td><td>充電中。充電が完了すると消灯します。</td></tr><tr><td>青色 点滅</td><td>ペアリングモード(ペアリング待機中)です。</td></tr><tr><td>青色 点灯</td><td>ペアリング完了です。</td></tr><tr><td>赤/青 点滅</td><td>充電中のペアリングモードです。</td></tr></tbody></table>	消灯	電源OFF時、またはペアリングモードが一定時間過ぎると消灯します。	赤色 点灯	充電中。充電が完了すると消灯します。	青色 点滅	ペアリングモード(ペアリング待機中)です。	青色 点灯	ペアリング完了です。	赤/青 点滅	充電中のペアリングモードです。
消灯	電源OFF時、またはペアリングモードが一定時間過ぎると消灯します。										
赤色 点灯	充電中。充電が完了すると消灯します。										
青色 点滅	ペアリングモード(ペアリング待機中)です。										
青色 点灯	ペアリング完了です。										
赤/青 点滅	充電中のペアリングモードです。										
④ 電源スイッチ	本製品の電源をON/OFFします。										
⑤ DCプラグ端子	付属の充電用USBケーブルを使用して本製品を充電する際にDCプラグを接続します。 ※ 付属のケーブル以外は使用しないでください。										

※ 本機上部のLEDライトは電源をONにすると点灯しOFFにすると消灯します。尚、点灯や回転の速度調節はできません。

## 本製品の使い方

## 1 充電する

① **本製品のDCプラグ端子に、付属の充電用USBケーブル(以下USBケーブル)のDCプラグを接続します。**

② **パソコン等のUSBポートにUSBケーブルを接続します。**

※ 充電する際はパソコンの電源を入れてください。

※ 本製品はPCと接続して充電を行うことができますが、USBスピーカーとして使用することはできません。

③ **充電中はインジケーターが赤色に点灯し、充電が完了すると消灯します。**

## 2 ペアリングする

本製品のご使用前に、ご使用になるBluetooth機器とのペアリングをしてください。一度ペアリングすると次回からはお互いを認識します。

① **本製品の電源を入れるとインジケーターが青色に点滅し、ペアリングモードになります。**

※ ペアリングモードが一定時間過ぎるとインジケーターが消灯しモードが解除されます。その場合は一度電源をOFFにし再度ONにして、ペアリングモードにしてください。

② **ご使用になる機器に本製品のデバイス名「LESLIE BT-122」が表示されましたら選択してください。**

③ **本製品のインジケーターが青色の点滅から点灯に切り替わったらペアリング完了です。**

④ **パスキーの入力が求められた場合、“0000”(ゼロ4つ)を入力してください。**

### 3 音楽を聴く

ペアリングした機器を操作し音楽を再生してください。本製品から正常に音楽が再生されれば正しく設定されています。ご使用後は本製品の電源をOFFにしてください。

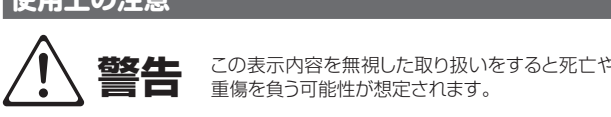
### TIPS

- ペアリングの方法につきましてはご使用機器の取扱説明書も併せてお読みください。
- ご使用の機器やアプリによってはうまく作動しない場合があります。ご使用機器の取扱説明書やアプリの仕様を確認してください。

## ご注意

- 本製品と複数機器をペアリングしている場合、最後に再生した機器が優先的にペアリングされています。その他の機器で再生したい場合は、最後に再生した機器のBluetooth機能をオフにするなどして、一旦ペアリングを解除してください。
- 電源をONにしてもインジケーターが点灯しない場合は電池残量が不足している可能性があります。その場合は充電してください。
- 再生を一時停止してから一定時間過ぎるとペアリングが解除される場合があります。その場合には一度本製品の電源をOFFにし再度ONにしてください。

## 使用上の注意



**分解・改造は絶対にしないでください。**  
故障の原因になるだけでなく、感電や火災の恐れがあり危険です。

**濡れた手で触ったり濡れたものを本製品の上に置くことは絶対にしないでください。**  
故障の原因になるだけでなく、感電や火災の恐れがあり危険です。

**浴室やシャワー室など水の近くや湿度の高い場所での使用・保管は絶対にしないでください。**

故障の原因になるだけでなく、感電や火災の恐れがあり危険です。

**本製品の内部に異物や液体を絶対に入れてください。**

故障の原因になるだけでなく、感電や火災の恐れがあり危険です。

**ケーブルの上に重いものを載せたり、本製品の下の敷きにしたりしないでください。**

ケーブルが破損すると感電や火災の恐れがあり危険です。

**病院内や医療機器(ペースメーカーなど)の近く、航空機内で使用しないでください。**

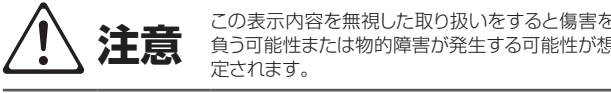
電波が機器類に影響を及ぼし誤作動による事故の原因となる恐れがあります。

**他の機器に電波障害が生じた際は使用を中止してください。**  
電波が機器類に影響を及ぼし誤作動による事故の原因となる恐れがあります。

**本製品から煙が出たり、異臭や異音がする場合はただちに使用を中止してください。**  
使用を続けると火災や感電などの事故につながる恐れがあります。

**内蔵電池が液漏れした場合には絶対に素手で液体を触らないでください。**

本製品にはリチウムイオン電池を内蔵しています。電池が液漏れした場合には液体を触らないようにしてください。液が体に触れたり目に入ったりするとやけどや失明の恐れがあり危険です。万一触れてしまった場合はこすらずに水洗いし、ただちに医師の治療を受けてください。



**本製品は木製のため、変形したり割れたりする可能性があります。**  
本製品の外部は木製です。温度や湿度の変化などによって変形したり割れたりする可能性があります。温度・湿度の変化の少ない場所での使用・保管を心掛け、衝撃を与えないようにしてください。

**本製品の上に重いものを載せたり、落としたり、また強い衝撃を与えないでください。**

故障の原因となるだけでなく、事故やケガにつながる恐れがあります。

**高温、多湿、油煙、ホコリの多い場所での使用保管はしないでください。**

直射日光が当たる場所、暖房機器の近く、台所などの油や水を使う場所、ホコリの多い場所での使用・保管は故障や火災、感電につながる恐れがあります。

**本製品は平らな安定した場所で使用してください。**  
不安定な状態での使用は本製品の落下による故障や事故の恐れがあります。

**充電には付属のケーブル以外使用しないでください。また付属のケーブルを他の機器に使用しないでください。**  
本製品または他の機器が破損する恐れがあります。

**ケーブルを引っ張らないでください。**  
ケーブルをPCまたは本製品から抜く際には、USBコネクタまたはDCプラグを持ってください。ケーブルを直接引っ張るとケーブルが破損する恐れがあります。

**大音量で長時間聴き続けしないでください。**  
聴力に悪い影響を与える場合があります。

**最初は小さいボリュームに設定してください。**  
はじめから音量を上げ過ぎてしまうと、突然大音量で再生されてしまいます。最初は小さい音で、だんだんボリュームを調整してください。

<b>保証規定</b>
<ol style="list-style-type: none"><li>説明書の注意に従った正常な使用状態で故障した場合は、お買い上げ後1年間、無料で修理いたします。</li><li>保証期間内に万一本製品が故障した場合には、お買い上げの販売店にご依頼の上、修理に関して本証をご提示ください。</li><li>保証期間内でも次の場合は有料修理になります。<ul style="list-style-type: none"><li>イ お買い上げ後の輸送、移動時のお取り扱いが適当でないために生じた故障、損傷の場合。</li><li>ロ 誤用、乱用および取扱い不注意による故障、損傷の場合。</li><li>ハ 火災、地震、水害及び盗難などの災害による故障。</li><li>ニ 離島および離島に準じる遠隔地への出張修理を行った場合には、出張に要する実費を申し受けます。</li><li>ホ 不当な修理や改造及び異常電圧に起因する故障。</li><li>ヘ 本証の提示がない場合及び必要事項(お買い上げ日、販売店名等)の記入がない場合。</li></ul></li><li>本証は日本国内にのみ有効です。This warranty is valid only in Japan. ※この保証書によってお客様の法律上の権利を制限するものではありません。</li></ol>
お客様へのお願い
<ol style="list-style-type: none"><li>本証にお買い上げ日が記入されているかお確かめください。</li><li>本証は、特別な場合(天災、盗難等による消失)を除き再発行致しかねますので、大切に保管ください。</li><li>ご購入後の故障の場合の修理については、保証書に記載の(株)ハモンド・スズキまでお問い合わせください。</li></ol>

●販売店さまへ  
この保証書はお客様へのアフターサービスの実施と責任を明確にするものです。贈答品、記念品の場合も含めてお買い上げ日、貴店名、住所、電話番号を必ずご記入ください。

●個人情報の取扱いについて  
この保証書はお客様へのアフターサービスに利用させていただきます。お客様からいただいた個人情報は(株)ハモンド・スズキの個人情報ポリシーに則り厳重に管理し、当社ならびに当社関連会社以外の第三者には一切提供いたしません。

<small>総販売元 株式会社 ハモンド・スズキ 〒430-0852 静岡県浜松市中区鎮家2-25-12 TEL (053)462-7810 輸入元 株式会社 鈴木楽器製作所 〒430-0852 静岡県浜松市中区鎮家2-25-12 TEL (053)461-2325</small>
--

# Leslie®

## Bluetooth® Ver.4.0 Compatible Bluetooth Speaker BT-122 Operating Instructions

Thank you very much for purchasing this product. To continuously use this product safely, read this operating instructions thoroughly. Store the operating instructions in a safe location after reading.

### About This Product

Pair this omnidirectional speaker with Bluetooth-compatible music players and smartphones to enjoy music and audio. Although the cosmetic design of this speaker is in the image of the classic Leslie Model 122, it does not provide the rotating "Leslie" effect.

### Confirm the Contents

Confirm the contents before the use.

- BT-122 speaker
- Operating Instructions (this document)
- USB cable for charging (cable length 37cm)

### CAUTION

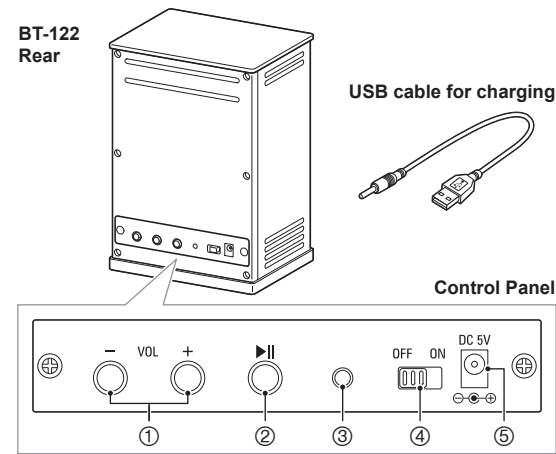
The supplied USB cable for charging is dedicated for this product, so do not use to charge other products. Also, do not use the cables supplied by other products on this product. The pin assignment is different, so it may cause failure.

### Major Specifications

Bluetooth	Ver.4.0
Transmission frequency band	2.4 GHz band
Transmission distance	10 m
Profile	A2DP V1.2
Codec	AAC, MP3, SBC
Control	Power, volume
Indicator	Power, Bluetooth
Speaker	57 mm ×1, passive radiator ×1
Maximum output	4.5 W
Power consumption	800 mA
Continuous playback time	Approximately 3 hours
Charging time	Approximately 3 hours
Power supply	3.7 V lithium-ion battery, ACDC adapter (5 V) battery charging
Material	Rubberwood
Dimensions	W116 × D88 × H165 mm
Weight	590 g
Accessories	USB cable for charging

The Bluetooth® word mark and logos are registered trademarks owned by the Bluetooth SIG, Inc. and any use of such marks by SUZUKI MUSICAL INSTRUMENT MFG. CO., LTD. is under license. All other trademarks and trade names are the property of their respective owners.

### Name and Function of Each Part



① Volume buttons	Adjusts the volume. "+" will increase the volume and "-" will decrease the volume.	
② Playback/pause button	It will pause when pushed while playing back, and plays when pushed again.	
③ Indicator	OFF	Turns OFF when the power is turned OFF, or when specified time has elapsed in the pairing mode.
	ON in red	The product is charging. It will turn OFF when the charging is completed.
	Flashing in blue	The product is in pairing mode (waiting to be paired).
	ON in blue	Pairing has completed.
	Flashing in red/blue	The product is in pairing mode while charging.
④ Power switch	Turns the power of this product ON/OFF.	
⑤ DC plug terminal	Connect the DC plug when charging this product using the supplied USB cable for charging. * Do not use anything other than the supplied cable.	

\* The LED light on the top of the unit turns on when the power is on and turns off when it is off. In addition, the speed of lighting and rotation can not be adjusted.

### How to Use This Product

#### 1 Charging

① Connect the DC plug of the supplied USB cable for charging (hereinafter referred to as USB cable) to the DC plug terminal of this product.

② Connect the USB cable to the USB port of a PC, etc.

\* Turn ON the PC while charging.

\* This product can be charged by connecting to a PC, but it cannot be used as USB speaker.

③ The indicator is turned ON in red while charging, and it will turn OFF when the charging is completed.

#### 2 Pairing

Pair with the Bluetooth device to be used before using this product. Once the pairing is performed, both will recognize each other from the next time.

① The indicator will flash in blue when the power of the product is turned ON, and it will go into the pairing mode.

\* The indicator will be turned OFF and the pairing mode is cancelled when specified time has elapsed in the pairing mode. In such case, turn OFF the power once, and then turn ON the power again to go into the pairing mode.

② Select the device name "LESLIE BT-122" displayed on the Bluetooth device to be used.

③ The pairing is completed when the indicator in blue on this product switches to ON from flashing.

④ If entry of pass key is requested, enter "0000" (four zeros).

#### 3 Listening to Music

Operate the paired device to playback music. It is correctly set if music is played back properly from this product. Turn OFF the power of this product after use.

#### TIPS

- Also read the operating instructions of the used device for the method of pairing.
- It may not operate correctly depending on the used device or app. Confirm the operating instructions of the used device or the specification of the app.

#### Note

- When this product is paired with multiple devices, the device that has played back last will be paired with priority. To playback with other device, cancel the pairing with the device that has played back last once by turning OFF the Bluetooth function on that device, etc.
- If the indicator does not light even when the power has been turned ON, it is possible that the battery is low. - In such an event, please charge the battery again.
- When a certain amount of time has passed after pausing playback, the pairing with the device may be disconnected. In such an event, please turn OFF the power of the device and then turn ON again.

### Precautions



**WARNING** There is a danger causing death or severe injury when the device is handled incorrectly while ignoring this content below.



**Never disassemble or modify.**

Doing so may not just cause fault, but it is dangerous causing electric shock or fire.



**Never touch the product with a wet hand or place wet object on the product.**

Doing so may not just cause fault, but it is dangerous causing electric shock or fire.



**Never use or store in a location close to water or high humidity such as in bathroom or shower room.**

Doing so may not just cause fault, but it is dangerous causing electric shock or fire.



**Never place foreign object or liquid inside the product.**

Doing so may not just cause fault, but it is dangerous causing electric shock or fire.



**Do not place heavy object on the cable or place it under this product.**

Doing so may damage the cable, which will be danger of causing electric shock or fire.



**Do not use inside a hospital or close to medical devices (such as pacemaker, etc.), and inside an airplane.**

Radio wave may affect the equipment, causing accident due to malfunction.



**Stop using when a radio disturbance has occurred on other equipment.**

Radio wave may affect the equipment, causing accident due to malfunction.



**Immediately stop using this product when there is smoke coming out, or occurrence of odor or abnormal sound.**

Continuing to use may cause accidents such as fire or electric shock.



**Never touch the fluid with bare hand when there is a liquid leakage of the internal battery.**

This product is equipped with a lithium-ion battery. Do not touch the fluid when there is a liquid leakage of the battery. There is a danger of burn injury or loss of vision when the liquid contacts the body or goes into the eye. If the liquid has contacted accidentally, rinse with water without rubbing, and immediately be diagnosed by a physician.



**CAUTION** There is a danger causing injury or property damage when the device is handled incorrectly while ignoring this content below.



**This product is made of wood, so it may deform or crack.**

Outer shell of this product is made of wood. It may deform or crack with the change in temperature and humidity. Try to use and store in a location with minimal change in temperature and humidity, and do not apply impact.



**Do not place heavy object on top of this product, and drop or apply strong impact to this product.**

Doing so may not just cause fault, but there also will be danger of accident or injury.



**Do not use or store in a location that has high temperature, high humidity, oil smoke, or excessive dust.**

There is a danger of failure, fire, or electric shock when the product is used or stored in a location under direct sunlight, close to heating equipment, a place using oil or water such as kitchen, or with excessive dust.



**Use this product on a flat and stable location.**

There is a danger of failure or accident due to dropping of this product when used in unstable condition.



**Do not use anything other than the dedicated cable for charging. Also, do not use the dedicated cable with other equipment.**

Doing so may damage this product or other equipment.



**Do not pull the cable.**

When disconnecting the cable from the PC or from this product, hold onto the USB connector or the DC plug. Pulling on the cable may damage the cable.



**Do not continue to listen for long time with very high volume.**

Doing so may cause adverse effect to hearing.



**Start from low volume level.**

Setting the volume level high before playing may cause the audio to playback suddenly in high volume. Start from low volume level, and gradually adjust the volume level.

### Service

Hammond maintains a policy of continuously improving and upgrading its instruments and therefore reserves the right to change specifications without notice. Although every attempt has been made to insure the accuracy of the descriptive contents of this Manual, total accuracy cannot be guaranteed.

Should the owner require further assistance, inquiries should first be made to your Authorized Hammond Dealer. If you still need further assistance, contact Hammond at the following addresses:

In the United States Contact:

**HAMMOND SUZUKI USA, Inc.**  
743 Annoreno Drive, Addison, Illinois 60101  
UNITED STATES  
Tel: (630) 543-0277  
Fax: (630) 543-0279

Web site: [www.hammondorganco.com](http://www.hammondorganco.com)  
E-mail: [info@hammondorganco.com](mailto:info@hammondorganco.com)

**Product Registration**  
<http://www.hammondorganco.com/support/online-product-registration/>

In European countries contact:

**HAMMOND SUZUKI EUROPE B. V.**  
IR. D. S. Tuynmanweg 4a 4131 PN Vianen  
THE NETHERLANDS  
Tel: (+31) 347-370 594  
Web site: [www.hammond.eu](http://www.hammond.eu)

E-mail: [info@hammond.eu](mailto:info@hammond.eu)

**Product Registration**  
<http://www.hammond.eu/support/online-product-registration/>



Please contact Suzuki Corporation for other countries.

**HAMMOND SUZUKI Ltd.**  
2-25-11, Ryoke, Naka-ku, Hamamatsu,  
Shizuoka Pref. 430-0852  
JAPAN

Tel: (+81) 53-460-3781  
Fax: (+81) 53-460-3783  
E-mail: [suzukicorp@suzuki-music.co.jp](mailto:suzukicorp@suzuki-music.co.jp)

Technical materials are available and can be obtained by mailing a request to the appropriate address listed above marked ATTENTION: SERVICE DEPARTMENT.

Manufacturer:

**SUZUKI MUSICAL INST. MFG. CO., LTD.**  
2-25-12, Ryoke, Naka-ku, Hamamatsu, Shizuoka Pref. 430-0852  
JAPAN