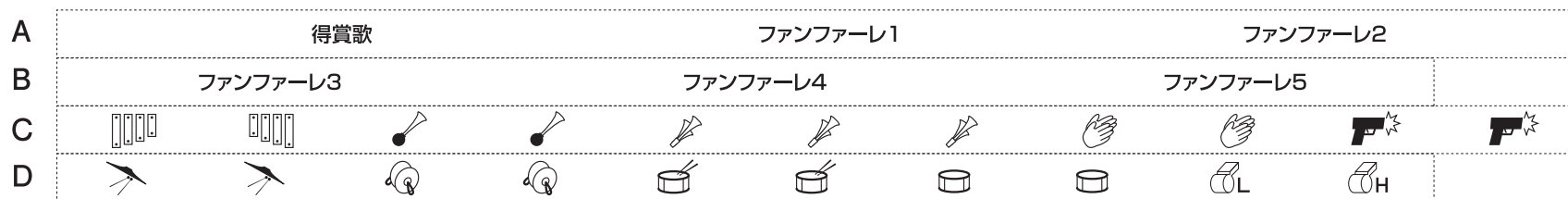


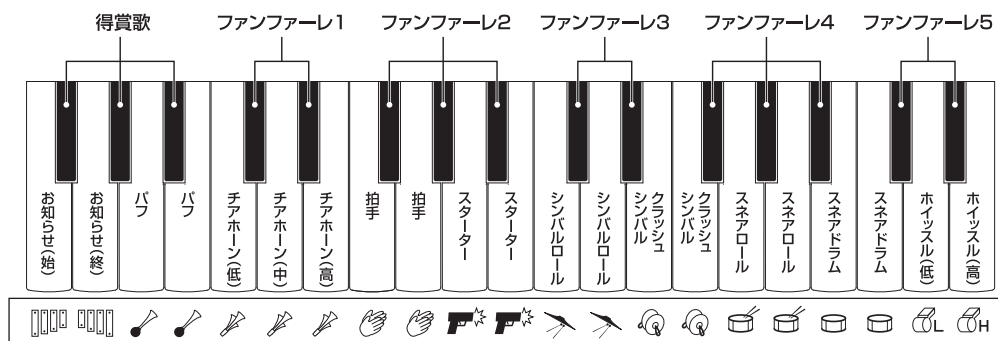
スズキマーチングキーボードMK-3600C/CL 効果音シート

効果音シートの使いかた

- ① 本ページをA4(横)で印刷します。
- ② 下図A~Dを点線で切り取り、4枚のシートにします。
- ③ 図1で示した位置に、それぞれのシートをテープ等で貼ってください。

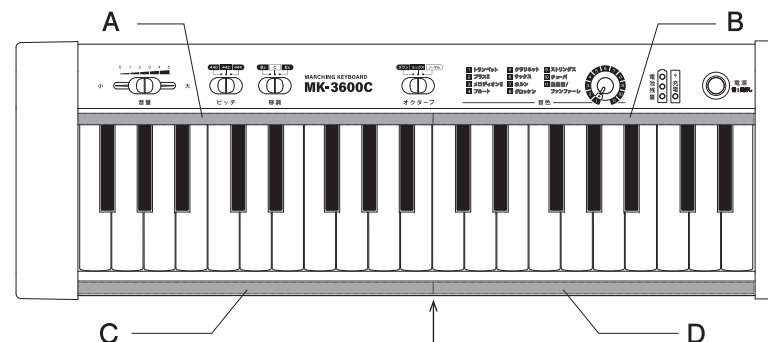


効果音/ファンファーレの割り当てとイラストについて



効果音シートでは、児童が認識しやすいよう効果音名をイラスト化しています。

図1: 各シートを貼る位置



AとCの右端、BとDの左端を、それぞれこの位置(ドとシの間)に合わせて貼ってください。