



ENSEMBLE AMPLIFIER  
**SPA-40**

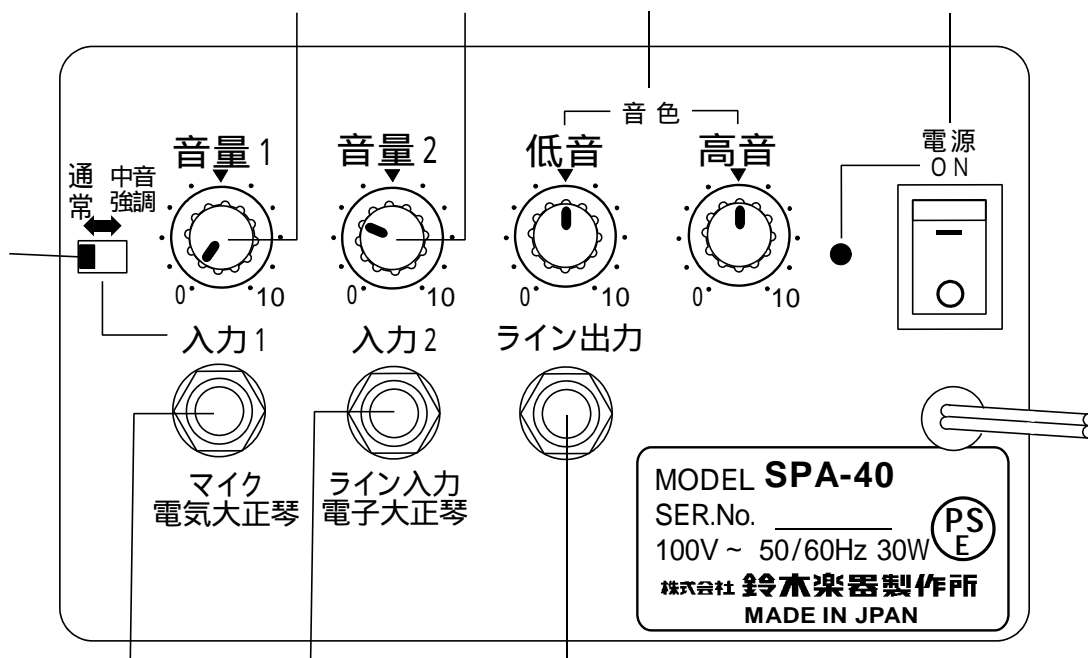
# 取扱説明書

この度はスズキアンサンブルアンプSPA - 40をお買いあげいただきまして誠にありがとうございます。

本製品を末永く、そして安全にご使用いただくため、この取扱説明書をよくお読み下さい。  
お読みになった取扱説明書は、大切に保管して下さい。

# 各部の名称と機能

## <リアーパネル>



### 電源スイッチ

本機の電源スイッチです。電源ONのときに左のインディケーターが点灯します。電源を入れる前に音量1、2 共 最小にして下さい。

### 入力1 (マイク入力)

マイク、電気大正琴など出力レベルの小さい機器を接続する入力端子です。

### 入力2 (ライン入力)

電子大正琴、キーボード、CDプレイヤーなど比較的输出レベルの大きい機器を接続する入力端子です。

### ライン出力

外部アンプ、録音機などに接続するための出力端子です。本機を2台以上カスケード(並列)接続するときはこの出力端子を2台目の入力2に接続します。この時2台目の音量2は必ず中央に合わせて下さい。

### 中音強調スイッチ

大正琴などにおいて特に中音を強調したいときこのスイッチを”中音強調”側にして下さい。このスイッチは入力1のみにかかります。

### 音量1

入力1の音量を調節します。右回しで音量が大きくなります。

### 音量2

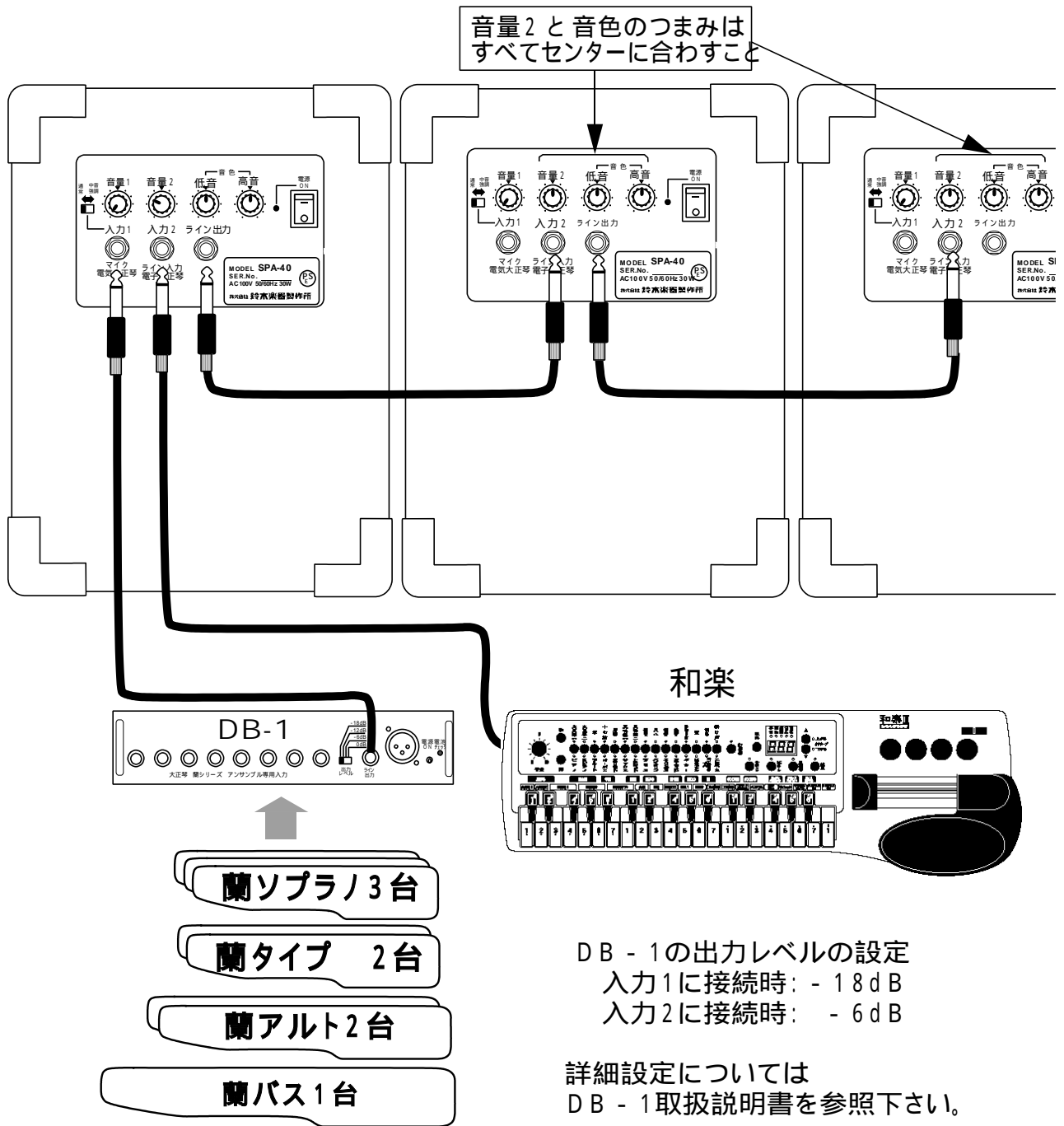
入力2の音量を調節します。

### 音色調整

低音と高音の音色をそれぞれ独立に調整することができます。

# 大正琴アンサンプルの接続例

(ダイレクトボックスDB - 1使用、アンプを並列接続してパワーアップ)



・パワーが不足と思われる場合は同様の方法でアンプを増設して下さい。  
1台増設することにより出力は40Wずつ増えていきます。

## 保護回路について

本機を高温環境下においてフルパワーで連続使用した場合、安全のため保護素子が働き電源が自動的に切れる場合があります。  
このような場合は電源を一度切り、30秒以上たってから再び電源を入れると復帰できます。

## 安全上のご注意

ご使用になる前に、この「安全上のご注意」をよくお読みの上、正しくお使い下さい。  
お読みになったあとは、必ず保存して下さい。  
ここに示した注意事項は、安全に関する重要な内容を記載していますので、下記の指示を必ず守って下さい。  
本書では、危険や損害の程度を次の区分で表示し、説明しています。



### 警告

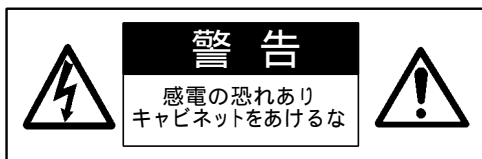
この表示内容を見逃した取り扱いをすると、死亡や重傷を負う可能性が想定されます。



### 注意

この表示内容を見逃した取り扱いをすると、傷害を負う可能性または物的障害が発生する可能性が想定されます。

この機器に表示されているマークには、次のような意味があります。



このマークは、機器の内部に絶縁されていない「危険な電圧」が存在し、感電の危険があることを警告しています。



このマークは、注意喚起シンボルであり取扱説明書などに、一般的な注意、警告、危険の説明が記載されていることを表しています。



## 警告



### 電源は必ず交流100Vでご使用ください

交流100V以外の電圧でご使用になると、火災や感電の恐れがあります。



### 異常を感じたら電源を切ってください

万一異臭や発熱などの異常を感じたときは、電源を切り電源プラグをコンセントから抜いてお買い上げ販売店またはスズキ各営業所にご連絡ください。  
異常状態でのご使用は火災・感電の原因となります。



### 異物が入ったときは、電源プラグを抜いてください

楽器に異物(硬貨や針金)や液体(水やジュースなど)を入れないようにしてください。  
故障の原因となるだけでなく、感電の恐れがあり大変危険です。  
万一、異物が入ったときは直ちに電源を切り、電源プラグをコンセントから抜いてお買い上げ販売店またはスズキ各営業所にご連絡ください。



### 改造・分解は危険です

改造や分解はしないでください。故障の原因となるだけでなく、感電の恐れがあり大変危険です。



### 濡れた手で触れないでください

濡れた手で電源プラグ・コードおよび本体に触れないでください。故障の原因となるだけでなく感電の恐れがあり大変危険です。



### 湿気が多い場所は避けてください

水分や湿気が多い場所では絶対に使用・保管しないでください。故障の原因となるだけでなく感電の恐れがあり大変危険です。



### ホコリっぽい場所は避けてください

ホコリの多い場所での使用は避けてください。故障や発火の原因になることがあります。  
また電源プラグにホコリがついている場合、そのまま使用すると感電などの原因となりますのでホコリを拭き取ってから使用してください。



## 警告



次のような場合はただちに電源を切って電源コードをコンセントから抜き  
当社サービス窓口にご相談下さい。

電源コードやプラグが破損したとき  
異物や液体が中に入ったとき  
機器が雨その他で濡れたとき  
機器に異常が発生したとき



## 注意



### 熱くなる場所を避けてください

自動車の中や暖房器具のすぐ近くなど、極端に熱くなる場所での使用、保管は避けて  
ください。変形・故障の原因になることがあります。



### 衝撃を与えないでください

製品をぶついたり、落としたりしないでください。製品に傷をつけるだけでなく故障の原因  
になります。



### 製品の上に乗ったり、重いものをのせないでください

本体が破損する原因にもなりますし、製品が転倒したりしてお客様がケガをする危険性が  
あります。



### 不安定な場所に置かないでください

製品を不安定な場所に置かないでください。落下して、お客様が思わぬケガをする危険  
性があります。



### 移動の際には接続ケーブルをすべて外してください

移動させるときは電源プラグ、接続ケーブルはすべて外してください。コードが傷つき  
火災や感電の原因となることがあります。



### 使わないときは電源プラグを抜いてください

ご使用の後は電源スイッチを切ってください。長時間演奏しないときや落雷の恐れがある  
場合は、楽器保護のためコンセントから電源プラグを抜いてください。



### コードは引っ張らないでください

電源コードの上に物を置いたり、引っ張ったりしないでください。また電源プラグをコンセ  
ントから抜くときは電源コードではなく、必ず電源プラグを持って引き抜いてください。  
電源コードが傷つき、感電などの原因になり大変危険です。



### お手入れはやわらかい布で

お手入れはやわらかい布でカラ拭きしてください。アルコール・シンナー・ベンジン等は製  
品を傷めますので絶対に使用しないでください。

## 製品仕様

スピーカー形式	13cmウーハー, 5cm ツイター
定格出力	2ウェイ バスレフ型
最大音圧レベル	40W
再生周波数帯域	103dB SPL
ボリューム	55Hz ~ 15kHz
トーンコントロール	音量1、音量2
スイッチ	低音、高音
端子(標準ジャック)	通常 / 中音強調 切替 入力1(マイク、電気大正琴) 入力2(ライン、電子大正琴)
入力インピーダンス	ライン出力 入力1 50K
出力インピーダンス	入力2 20K
入力感度	ライン出力 1K 入力1 10mV (-38dBu) 入力2 80mV (-20dBu)
定格消費電力	30W
外形寸法	幅24 × 高さ32 × 奥行22cm
重量	

### アフターサービスについて

- ・この商品には保証書を別途添付しております。保証書は販売店でお渡しいたしますので、所定の事項の記入後
- ・記載内容をご確認のうえ大切に保管して下さい。  
保証期間はご購入日より1年間です。保証書の記載内容によりご購入販売店が修理いたします。
- ・その他、詳細は保証書をご覧ください。
- ・保証期間が切れましても、修理によって機能が維持できる場合はお客様のご要望により有料修理いたしま

## 株式会社 鈴木楽器製作所

〒430-0852 浜松市領家2-25-12 (053)461-2325

スズキお客様ご相談窓口



0120-7-94019

月曜日～金曜日(祝祭日を除く)  
9:00～12:00 13:00～16:00